

## Летняя трудовая практика старшекласников. Из опыта работы

Логинова Наталия Сергеевна, заместитель директора  
муниципального бюджетного общеобразовательного учреждения  
городского округа «Город Архангельск» «Средняя школа № 10»

*Радость труда – могучая воспитательная сила.  
В годы детства каждый ребенок должен  
пережить это благородное чувство.  
Сухомлинский В.А.*

Трудовое воспитание в нашей школе всегда было важным направлением деятельности школьного коллектива. Одной из эффективных форм общественно-полезного труда в школе является летняя трудовая практика старшекласников.

Почему эффективная? Когда учащийся вкладывает в школу свой труд, преобразуя школьное пространство, он начинает больше ценить ее, видя результаты своего труда. Более того, в процессе практики успешнее проходит социализация подростков. Прикладывая усилия, старшекласники преодолевают трудности, проявляют ответственность, организованность и умение работать в команде, испытывая радость совместного творчества.

Приобретая опыт организации общественно-полезного труда в форме летней трудовой практики старшекласников, предлагаем вашему вниманию алгоритм подготовки, проведения и подведения итогов трудовой практики.

- 1. С чего начать?** С создания рабочей группы. Составляем проект плана подготовки и проведения трудовой практики, выбираем ответственных, составляем проект сметы (исходя из плана работы). Выдержки из плана работы летней практики:

№ п/п	Наименование бригады/направление деятельности	Ответственные
1	Ремонтная <i>(благоустройство территории: разметка спортивной площадки, удаление травы и мха на тротуарной плитке, выравнивание футбольного поля, работы в здании школы)</i>	Учитель физической культуры/технологии
2	Оформительская <i>(подготовка оформления к плановым школьным мероприятиям, оформление стендов, благоустройство и инвентаризация костюмерной в актовом зале)</i>	Педагог-организатор
3	Цветоводы <i>(уход за клумбой: подготовка клумбы для посадки, посадка рассады на основе эскиза оформления клумбы, уход за растениями)</i>	Учитель биологии
4	Пошивочная <i>(пошив швейных изделий для школьных мероприятий: школьное знамя первичной организации РДДМ, галстуки для детского объединения «Орлята России»)</i>	Учитель технологии
5	Проект <i>(фотозона у кабинета № 10)</i>	Учитель ИЗО

Издаем приказ об организации трудовой практики.

Далее – классные руководители 10-х классов знакомят учащихся с документами, регламентирующими трудовую практику в школе. Трудовые бригады действуют на основании «Положения об организации общественно полезного труда (ОПТ) в МБОУ СШ

№10», «Порядка привлечения обучающихся к труду, не предусмотренному образовательной программой», приказа директора школы «Об организации летней трудовой практики обучающихся школы», в рамках реализации Рабочей программы воспитания МБОУ СШ № 10.

Классные руководители с учащимися определяют состав трудовых бригад.

Образец списка трудовых бригад:

№ Бригады	1. Ремонтная	2. Оформительская	3. Цветоводы	4. Пошивочная	5. Проект
Кол-во чел. в бригаде	12 чел.	13 чел.	15 чел.	5 чел.	4 чел.
Руковод. бригады	Ф.И.О.	Ф.И.О.	Ф.И.О.	Ф.И.О.	Ф.И.О.
24 чел.	10а	10а	10а	10а	10а
1.	Ф.И.	Ф.И.	Ф.И.	Ф.И.	Ф.И.
2.					

**2. Стартуем?** Открытие трудовой практики происходит на линейке/общем сборе, на котором присутствуют учащиеся, классные руководители и педагоги-руководители бригад, заместитель директора по воспитательной работе/советник директора по воспитанию и взаимодействию с общественными организациями.

- Торжественное открытие практики. Поднятие флага РФ на спортивной площадке или в спортивном зале. Исполнение гимна РФ.

- Инструктаж.

- Выдача табелей руководителям бригад по предлагаемому образцу:

Объект № 1	Руководитель трудовой бригады	Бригадир (Ф.И. обучающегося)	Сроки проведения	График работы	Кол-во рабочего времени	Оценка качества труда
Школьная клумба	Ф.И.О.		29.05-11.06. 2024.	09.00-12.00 (3 часа)	30 часов	«5» - работал очень хорошо и инициативно; «4» - работал хорошо, но были замечания; «3» - плохо справлялся с работой или работа не сдана.

Табель учета и оценки отработанного времени (кол-во часов/отметка)

№ п/п	Фамилия, имя обучающегося	Класс	Отработано часов до практики	29.05	30.05	31.05	3.06	4.06	5.06	6.06	7.06	10.06	11.06	Итого часов	Итоговая оценка	Подпись руководителя бригады
1																
2																

- Выдача учащимся паспортов практики (может проводиться заранее классным руководителем):



<p align="center"><b>ПАСПОРТ ЛЕТНЕЙ ТРУДОВОЙ ПРАКТИКИ</b> учащегося 10а класса МБОУ СШ № 10 Ф.И. _____</p> 	Дата	Вид работы	Количество часов	Подпись руководителя	

**3. Трудимся!** После церемонии открытия трудовой практики учащиеся с руководителями бригад направляются на место работы бригады (в зависимости от формы работы):

- оформительская бригада направляется с педагогом-организатором в учебный кабинет, репетиционный зал или актовый зал,



- цветоводы – на школьную клумбу, в кабинет биологии (где находится рассада),



- бригада по благоустройству школьной территории (в большинстве своем это юноши) с учителем физической культуры или технологии направляется на спортивную площадку, футбольное поле,



- бригада по пошиву – в кабинет технологии под руководством учителя технологии, и т.д.




Перед началом работ руководитель бригады проводит инструктаж по технике безопасности. Отмечает присутствующих. Выдает учащимся материалы для работы. Заместитель директора по АХР выдает орудия труда для работы на пришкольном участке.

И – трудимся! Ребята во время работы общаются, слушают музыку. Девочки успевают под руководством учителя технологии испечь пирожки и угостить юношей-одноклассников. И так, с понедельника по пятницу, ребята работают по 3 часа – с 09.00 до 12.00, в течение 10 дней.



В результате – десятиклассники подготовят оформление на следующий учебный (для них - последний) год, спортивная площадка преобразится, футбольное поле выровнено для проведения уроков физической культуры в следующем учебном году, будут пошиты костюмы или атрибуты для проведения мероприятий, а школьная клумба будет радовать своими цветами (особенно в День Знаний 1 сентября).





Бригада, работающая на школьной клумбе – особенная тем, что работают ребята в течение всего лета, по отдельному графику (уход за цветами – прополка и полив требуются постоянно). Во время практики учащиеся фотографируют этапы совместной деятельности для размещения на сайте школы в рубрике «Летняя кампания» и в социальной сети Вконтакте в группе «10 школа», готовят материалы для школьной газеты «В десятку».

Каждый год стараемся в трудовую практику привносить что-то новое: так, в прошлом году мы реализовали проект по созданию фотозоны 10-й школы, сшили флаг «Движение первых».



**4. А итоги?** По окончании каждого дня подводим итоги: руководитель бригады оценивает работу каждого учащегося, отмечает количество отработанных часов/выставляет отметку в таблицу трудовой бригады и в паспорте трудовой практики учащегося. В конце практики руководитель бригады оценивает работу учащегося в целом, отмечая ребят, которые отлично проявили себя на практике.

По окончании практики проводим педсовет, на котором подводим итоги трудовой практики, анализируем выполнение плана.

В 1 четверти на школьной конференции старшеклассников подводим итоги трудовой практики и вручаем грамоты наиболее отличившимся учащимся за проявленное трудолюбие и ответственность за порученное дело в период летней трудовой практики, ребята делятся впечатлениями и приобретенным опытом перед будущими «практикантами», мотивируя их на созидательную деятельность на благо нашей школы.

